



Przemiany w regionie



ПВНЗ “МІЖНАРОДНИЙ ЕКОНОМІКО-ГУМАНІТАРНИЙ УНІВЕРСИТЕТ ІМЕНІ АКАДЕМІКА СТЕПАНА ДЕМ’ЯНЧУКА”



ПОЛЬСЬКО-УКРАЇНСЬКИЙ АДАПТАЦІЙНИЙ ЦЕНТР



РІВНЕ






ABOUT US



9 факультетів



5500 студентів



MA, BA, PhD.

НАПРЯМИ ДІЯЛЬНОСТІ

Фізична культура, спорт, реабілітація, право, кібернетика, журналістика, географія, туризм, педагогіка, історія, філологія, економіка.

МІЖНАРОДНА ДІЯЛЬНІСТЬ

Польща, Велика Британія, США, Словаччина, Чехія, Угорщина, Туреччина, США, Японія, Китай, Ізраїль, Грузія, Німеччина, Канада, Іспанія.



since 1993



OUR TEAM



Ігор ПЕТРУК

Координатор проекту.

Старший викладач
кафедри здоров'я
людини та фізичної
терапії



**Аліна
ЛАВРЕНЮК**

Заступник
координатора.
Начальник
міжнародно-
проектного відділу



**Вадим
КОВАЛЬ**

Декан факультету
здоров'я фізичної
культури і спорту.

ВОЛОНТЕРИ ЦЕНТРУ

1. Надія Кирильчук
2. Оксана Котинська
3. Анастасія Артисюк
4. Вероніка Горбова
5. Яна Кирильчук
6. Роман Овсіюк
7. Надія Куцин
8. Вероніка Святетська
9. Віта Власюк
10. Марина Дорош

ВІДКРИТТЯ ЦЕНТРУ

04.10.2023



Почесні гості:

- Рівненська обласна державна адміністрація (Подолін С.В., Гемберг С.С.)
- Департамент соціальної політики (Черній С.О., Горбатюк Т.М.)
- ГО «Українсько-польський союз імені Томаша Падури» (Ева Маньковська)
- Управління у справах молоді та спорту облдержадміністрації (Ліпський В.В.)
- Реабілітаційний центр «Територія» (Гуцалюк Т.І.)
- Керівництво, викладачі, студенти МЕГУ



DISSEMINATION

Сюжет на Рівненському ТВ каналі (youtube)




Офіційні медіа МЕГУ

- офіційний сайт МЕГУ
- сторінка Facebook
- сторінка Instagram
- радіо МЕГУ



Інтерв'ю координатора проекту на радіо каналі



Стаття на польсько-українському порталі



Стаття в ГО "РівнеРазом"



Стаття на сайті Рівненської облдержадміністрації, міської ради, департаменту соціальної політики



Стаття в газеті "Волинський вісник"



Стаття на сайті "Район освіта"



STATISTICS



Кількість учасників - 111



Кількість відвідувань - 363



65



54



ВІКОВІ ПОКАЗНИКИ



Наймолодший - 5 років



Середній - 6 - 11 років



Найстарший - 62 роки

Інші

**30 осіб
(27%)**

Особи з
порушенням
різних органів і
систем

**19 осіб
(17%)**

ВПО

(Внутрішньо-
переміщені особи)

**62 особи
(56%)**



ПРОВЕДЕННЯ ВИЇЗНИХ ТУРНИРІВ ТА ЗАНЯТЬ

Рівненська область



Рівненський Ліцей
№ 11
м. Рівне



Корнинський
Ліцей
с. Корнин



Студія гармонійного розвитку "ЗЕРНО"
м. Здолбунів



Колоденський Ліцей
с. Колоденка



ОПИТУВАННЯ ЩОДО ЕФЕКТИВНОСТІ АДАПТАЦІЙНИХ ІГОР

Було проведення опитування серед постійних відвідувачів центру (36 осіб) щодо рівня соціальної адаптації та рівня задоволеності іграми



Зміст показників рівнів соціальної адаптації дітей із сімей внутрішньо переміщених осіб

Рівень	Зміст показників
Високий	Позитивні показники успішності (бали) та відсутність труднощів у заняттях адаптивними іграми, впевненість в собі, комунікабельність, наявність нового кола друзів.
Середній	Відчуття тривожності в очікуванні та незадоволення своїми ігровими результатами, однак мобілізованість, зосередженість у виконанні елементів ігор які особливо подобаються. Прояви пасивності можуть змінюватися проявами активності, спілкування з обмеженим колом дітей.
Недостатній	Болюче реагування на неуспіх у адаптивних іграх, відчуття високого рівня тривожності, відчуття незахищеності, неадекватна поведінка. Прояви пасивності, негативне ставлення до правил поведінки в адаптаційному центрі, періодичне <u>конфліктування</u> з відвідувачами чи інструкторами центру, емоційна нестабільність.

Анкета задоволення роботою Польсько-українського адаптаційного центру МЕРУ

Прізвище, ім'я відвідувача центру
стать вік (повних років)

Для визначення впливу адаптивних ігор виберіть один з п'яти рівнів задоволеності (від максимально позитивного у 5 балів до максимально негативного у 1 бал)


Рівень задоволеності адаптивними іграми відвідувачів адаптаційного центру за шкалою Лайкерта

Рівень задоволеності	Обраний рівень	Бали
Дуже незадоволений		1
Дещо незадоволений		2
Нейтрально		3
Частково задоволений		4
Дуже задоволений		5

Наявність чи відсутність захворювання
Форма Вашого місцеперебування: мешкаю у себе вдома
внутрішньо переміщена особа

РЕЗУЛЬТАТИ ОПИТУВАННЯ ЩОДО ЕФЕКТИВНОСТІ АДАПТАЦІЙНИХ ІГОР

ПОКАЗНИКИ РІВНЯ ЗАДОВОЛЕНОСТІ АДАПТАЦІЙНИМИ ІГРАМИ



86,1 % (31) - дуже задоволений
11,1 % (4) - частково задоволений
2,8 % (1) - нейтрально

GOOD
JOB

ПОКАЗНИКИ РІВНЯ СОЦІАЛЬНОЇ АДАПТАЦІЇ

83,3 % - ВИСОКИЙ
16,7 % - СЕРЕДНІЙ



МОДЕФІКОВАНА ВЕРСІЯ ГРИ "КОРНХОЛ"



РЕКОМЕНДАЦІЇ

- ДОПОВНИТИ ІГРОВІ МАТЕРІАЛИ КОЛЬОРОВИМ ЗАБАРВЛЕННЯМ.
- УДОСКОНАЛИТИ МЕТОДИКУ ПРОВЕДЕННЯ ІГОР.
- ВИКОРИСТОВУВАТИ АДАПТИВНІ ІГРИ У ФІЗИЧНІЙ ТЕРАПІЇ ПІСЛЯ ОФІЦІЙНОГО ЗАВЕРШЕННЯ ТРАДИЦІЙНОЇ РЕАБІЛІТАЦІЇ.



THANK'S FOR
WATCHING